



BG RCI

Berufsgenossenschaft
Rohstoffe und chemische Industrie

IK
004

Infokärtchen

Leitern und Tritte



06/2013

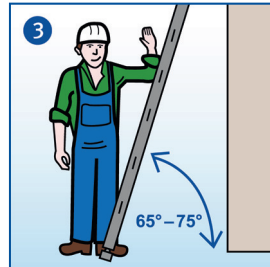
Ihre gesetzliche Unfallversicherung



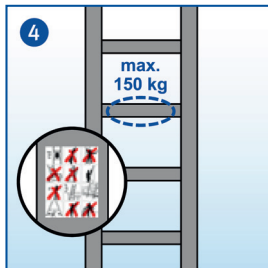
1
Tätigkeit bedenken. Kraftaufwand einschätzen. Ist eine Leiter dafür geeignet?



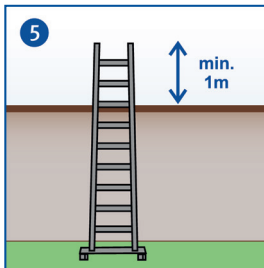
2
Nur geprüfte Leitern/Tritte benutzen. Schadhafte aussortieren.



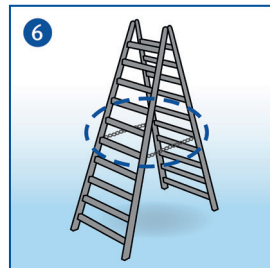
3
Leitern/Tritte standsicher aufstellen. Bei Anlegeleitern richtigen Winkel beachten.



4
Hinweise zur zulässigen Belastung und Benutzung beachten.



5
Anlegeleitern an sicheren Punkten anlegen – min. 1m über Austrittsstelle hinausragen lassen.



6
Spreizvorrichtung bei Stehleitern immer gespannt halten.



7
Bei mehrteiligen Leitern
Einrastvorrichtung verwenden.



8
Festes, sauberes Schuhwerk.
Rutschsichere Sprossen.
Jede Sprosse benutzen.



9
max.
10 kg
Immer eine Hand an der Leiter.
Lasten bis max. 10 kg mit-
führen.



10
Nicht seitlich hinauslehnen,
sondern Leitern/Tritte
versetzen.



11
Stehleitern nicht als Aufstieg
zu höher gelegenen Arbeits-
plätzen verwenden.



12
LEITERPLATZ
Leitern und Tritte gegen schädigende Einflüsse (Witterung,
Fahrverkehr) geschützt lagern.

Dieses Infokärtchen und zahlreiche weitere können Sie über das Mediencenter der BG RCI unter mediencenter.bgrci.de beziehen.

Berufsgenossenschaft Rohstoffe und chemische Industrie

Kurfürsten-Anlage 62
D-69115 Heidelberg
Telefon: +49 (0) 6221 5108-0

 www.bgrci.de

