

Gehörschutz

Sicherheitskurzgespräche (SKG 035)

Lektion 1

Warum Gehörschutz?

**Fehlender Lärmschutz kann zu unheilbarer
Lärmschwerhörigkeit führen.**

Folgen:

- › Verlust an Lebensqualität
- › Kein richtiges Deuten von Maschinengeräuschen
- › Keine oder erschwerte Sprachverständigung mit dem Kollegen oder der Kollegin
- › Keine Wahrnehmung von Warnsignalen
- › Kein rechtzeitiges Hören von Signalen im Straßenverkehr
- › Erhöhte Unfallgefahr
- › Erhöhung der Fehlerhäufigkeit
- › Beeinträchtigung der Leistungsfähigkeit



Lektion 2

Was ist zu tun?

Gesetzliche Grundlagen

- › Bereitgestellte Gehörschützer nutzen
- › Die Möglichkeit der arbeitsmedizinischen Vorsorge nutzen
- › In Bereichen mit dem blauen Gebotsschild:
 - Es müssen Gehörschützer getragen werden
 - Arbeitsmedizinische Vorsorge ist Pflicht

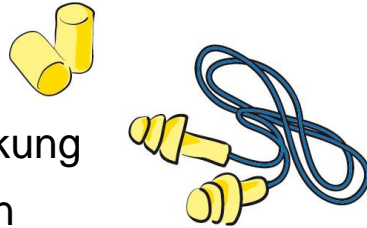


Lektion 3

Welchen Gehörschutz wählen?


Gehörschutzstöpsel:

- › An Arbeitsplätzen mit andauernder Lärmeinwirkung
- › Bei gleichzeitigem Tragen von Gehörschutz und weiteren persönlichen Schutzausrüstungen, wie Brille, Atemschutz oder Helm
- › Hoher Tragekomfort
- › Gutes Richtungshören



Otoplastiken:

- › Geringes Fremdkörpergefühl, da individuell angepasst
- › Einfaches Einsetzen
- › Bei einer Unverträglichkeit gegen Gehörschutzstöpsel
- › Aus arbeitsmedizinischen Gründen



Kapselgehörschützer:



- › Bei häufigem Auf- und Absetzen wegen wiederholter kurzzeitiger Lärmexposition
- › Bei einer Unverträglichkeit gegen Gehörschutzstöpsel



Was ist noch zu beachten?

- › CE-Kennzeichnung vorhanden?
- › Der Gehörschutz soll
 - angenehm zu tragen sein
 - gut verträglich sein
 - leicht zu reinigen sein
 - Sprache verstehen und Signale hören lassen

Lektion 4

Gehörschutz richtig verwenden

- › Bereitgestellte Gehörschützer nutzen
- › Die Möglichkeit der arbeitsmedizinischen Vorsorge nutzen
- › Gehörschützer vor jedem Gebrauch prüfen (Sichtprüfung) u. a. :
 - Sind sie sauber?
 - Sind sie unbeschädigt?
 - Sind vor Gebrauch zu formende Gehörschutzstöpsel noch ausreichend elastisch?
 - Ist der Anpressdruck der Kapselgehörschützer groß genug?



- › Bei Mängeln schadhafte Teile oder den gesamten Gehörschützer austauschen
 - › Vor Betreten des Lärmereiches Gehörschützer auf- oder einsetzen
 - › Beim Auf- oder Einsetzen auf saubere Hände achten
 - › Einweg-Gehörschützer nur einmal benutzen

Lektion 5

Nach dem Einsatz

Pflege, Lagerung und Entsorgung

- › Wiederverwendbare Gehörschützer nach dem Gebrauch regelmäßig reinigen
- › Gehörschützer gemäß Herstelleranleitung in einer sauberen, trockenen und hygienischen Umgebung aufbewahren
- › Verbrauchte Gehörschützer umweltfreundlich entsorgen




Finde die acht Fehler



Fehlerübersicht

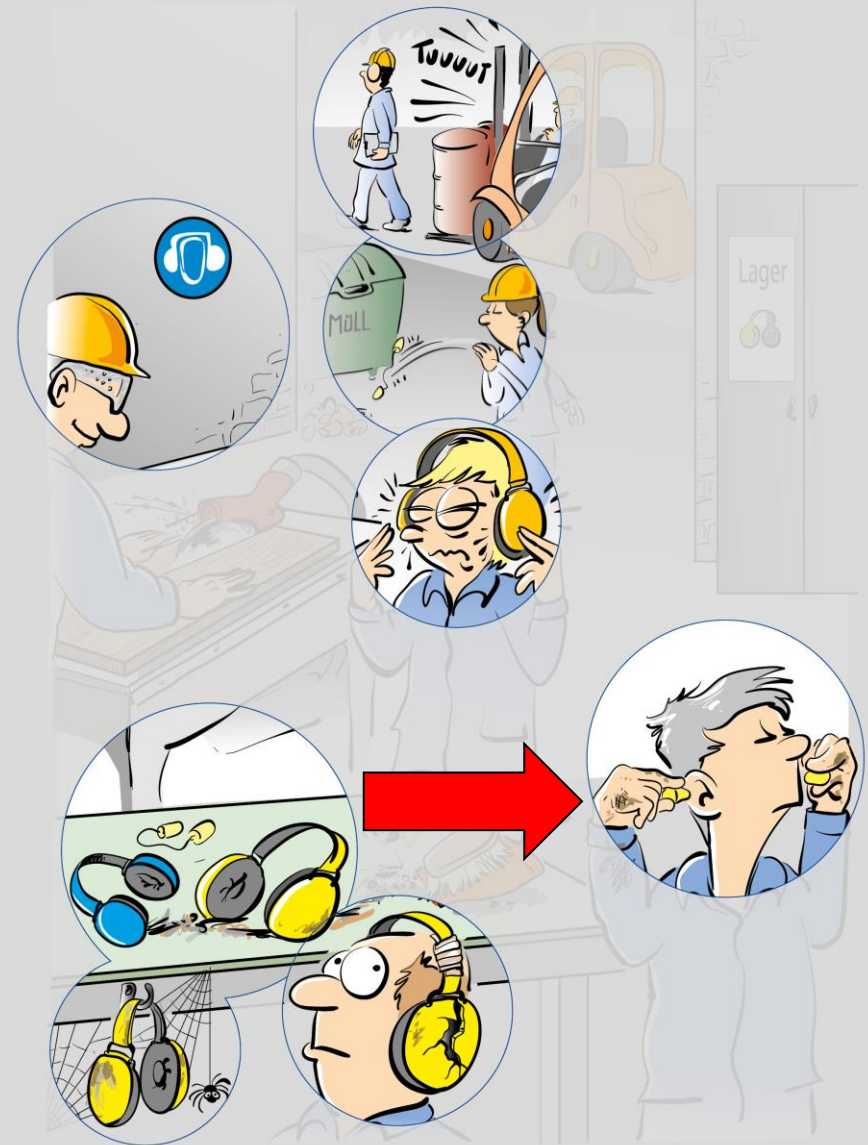
Suchbild: Lösung



Fehler 1

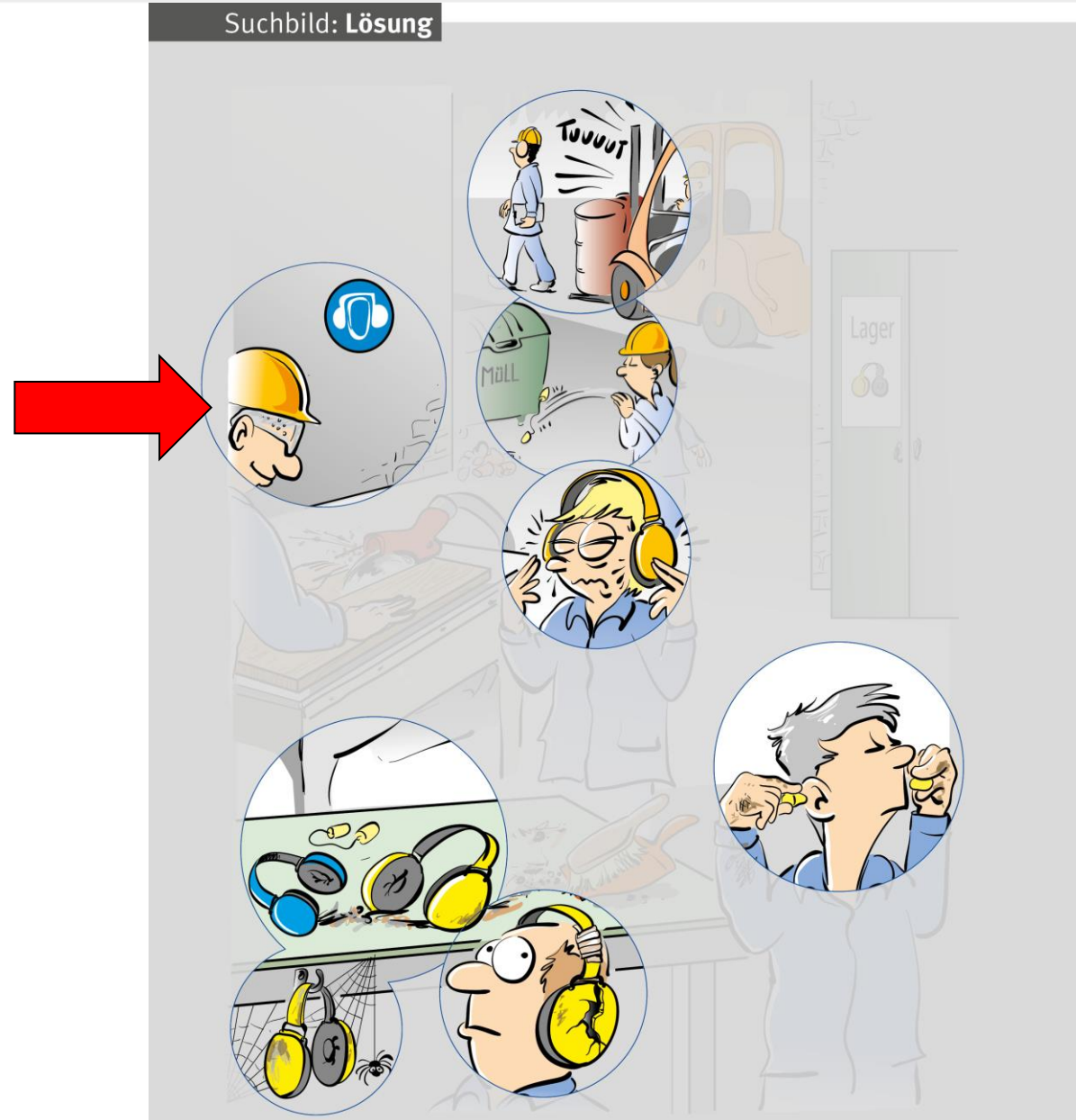
Beim Auf- oder Einsetzen
auf saubere Hände achten.

Suchbild: Lösung




Fehler 2

Es müssen Gehörschützer im gekennzeichneten Bereich getragen werden.



Fehler 3

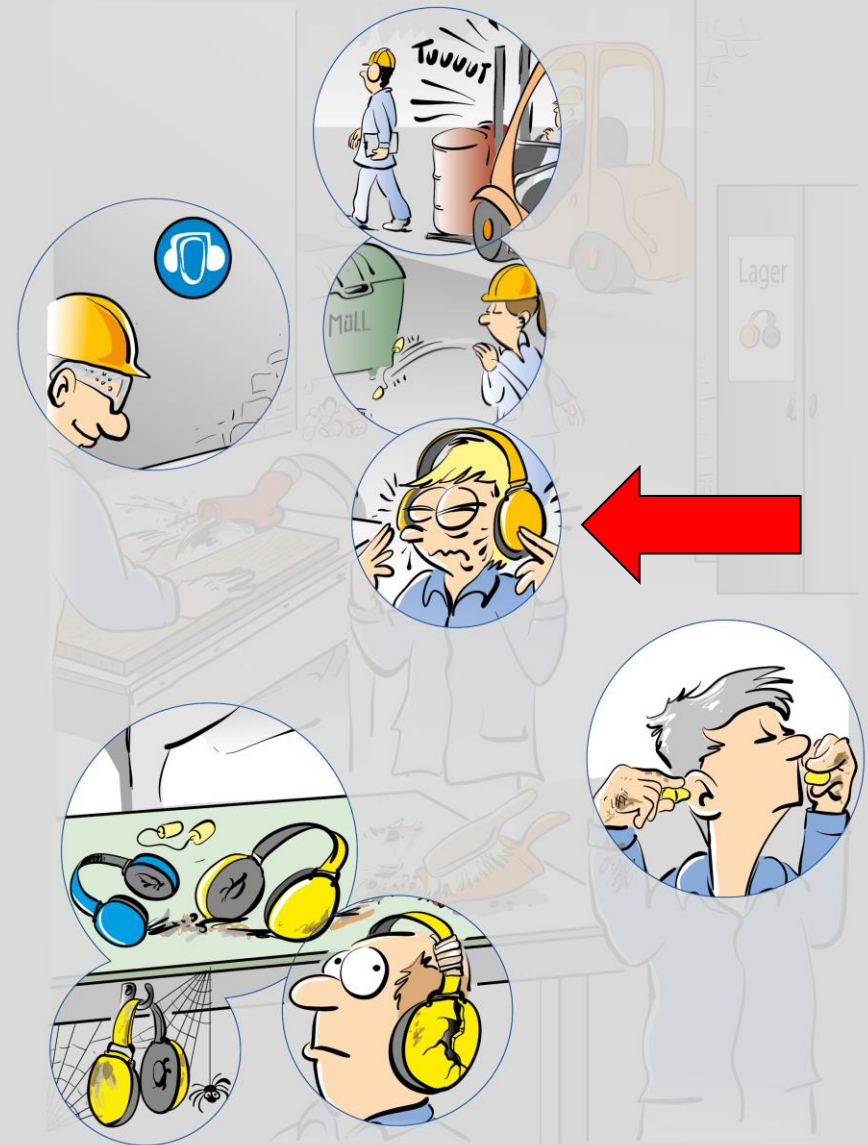
**Der Gehörschützer soll
Sprache verstehen
und Signale hören lassen.**



Fehler 4

Der Gehörschützer soll angenehm zu tragen sein.


Suchbild: Lösung



Fehler 5

Gehörschützer vor jedem Gebrauch auf ordnungsgemäßen Zustand prüfen.

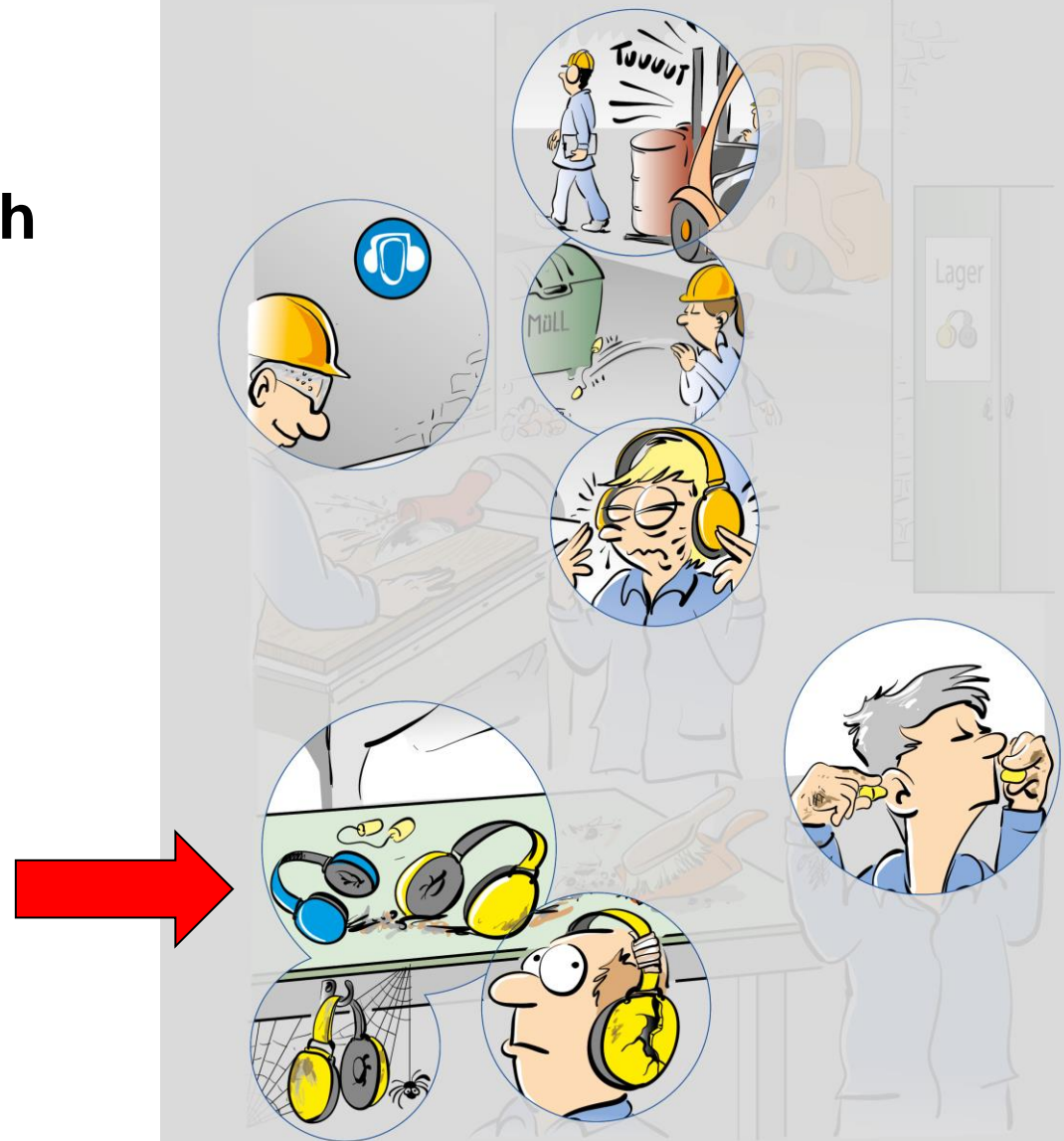
Suchbild: Lösung



Fehler 6

Gehörschützer nach Gebrauch reinigen, wenn notwendig.

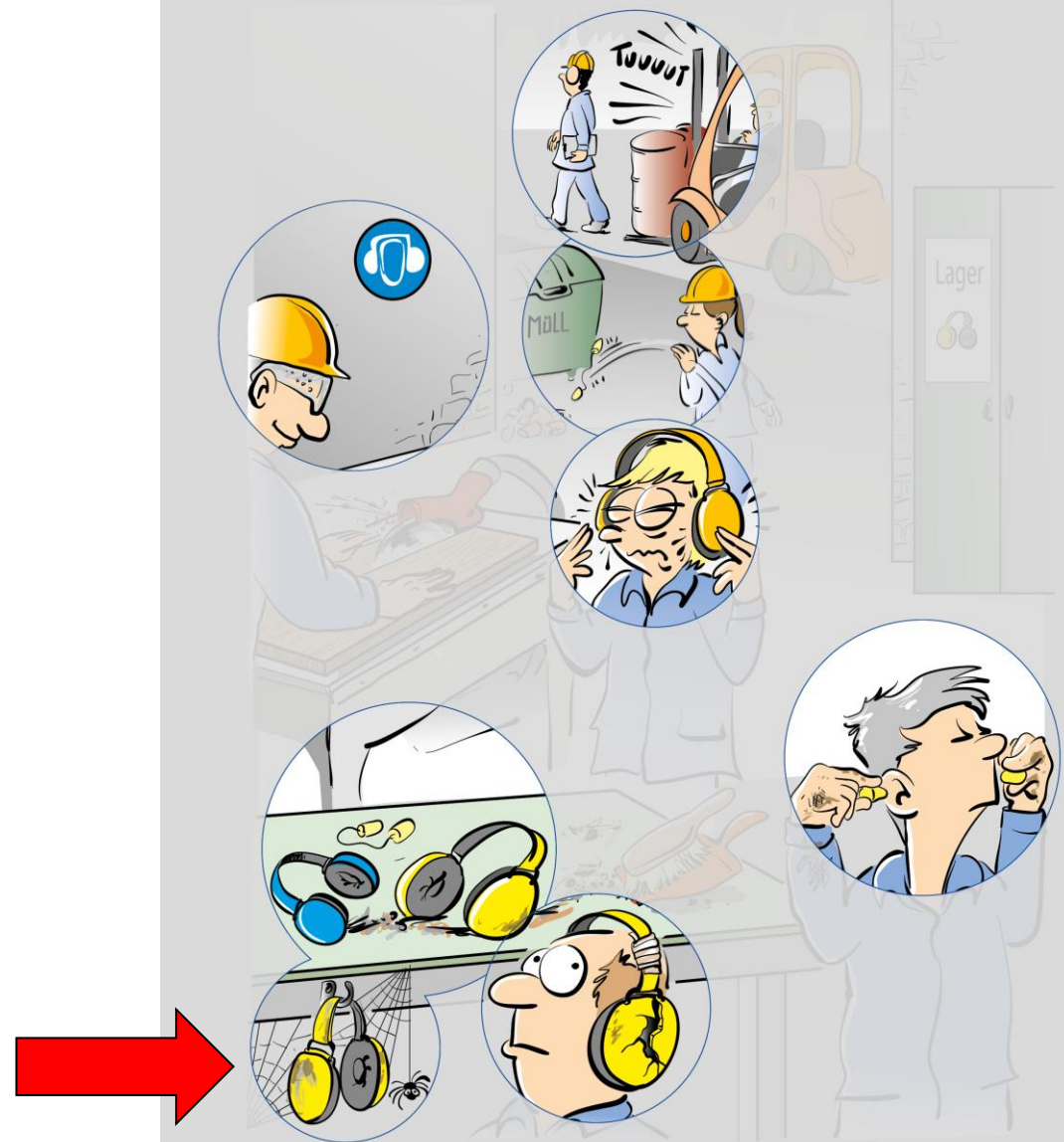
Suchbild: Lösung



Fehler 7

Gehörschützer in sauberer, trockener und hygienischer Umgebung aufbewahren.

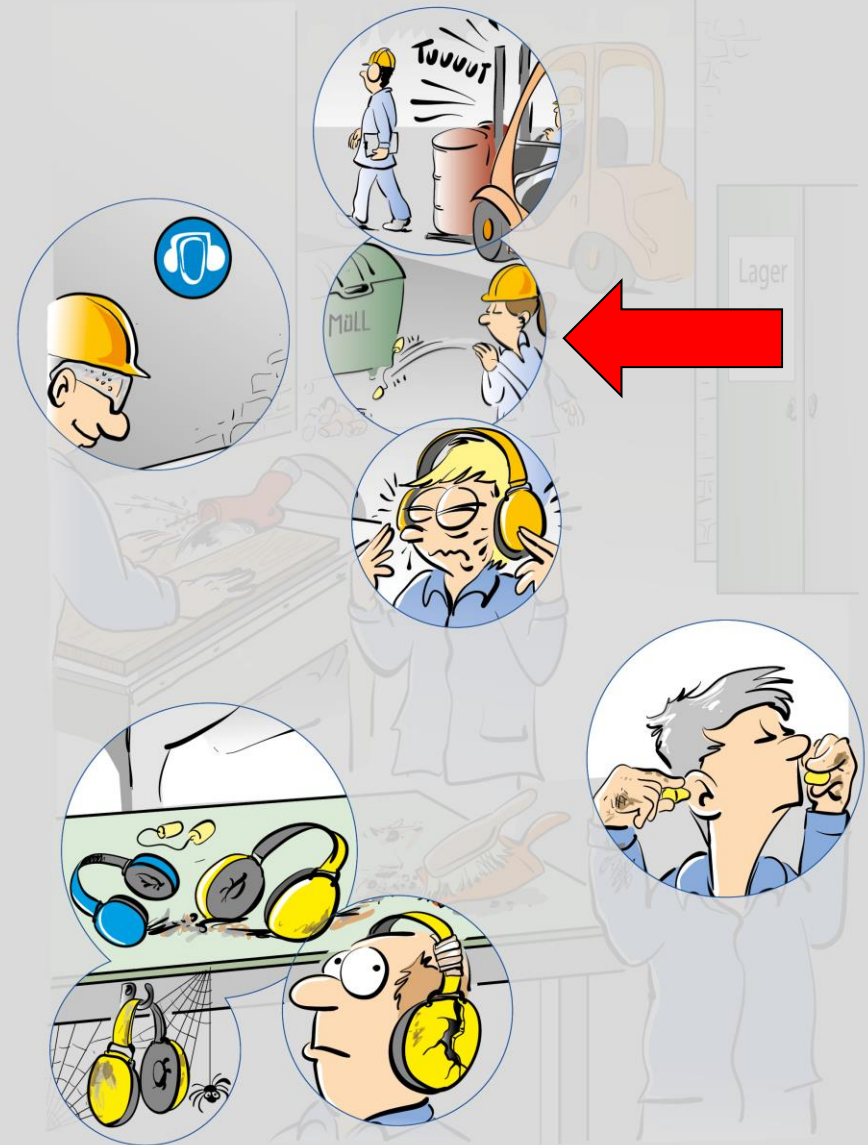
Suchbild: Lösung



Fehler 8

**Verbrauchte Gehörschützer
umweltfreundlich entsorgen.**

Suchbild: Lösung



Weitere Sicherheitskurzgespräche

Die Reihe der Sicherheitskurzgespräche wird ständig um neue Themen ergänzt.

In den Druckfassungen finden Sie zu den einzelnen Lektionen **weitere ausführliche Hinweise und Erläuterungen für Unterweisende.**

Einen Überblick über die derzeit verfügbaren Themen erhalten Sie im Medienshop der BG RCI.

medienshop.bgrci.de

